

## Résultats de la deuxième enquête concernant les Événements indésirables graves associés aux soins réalisés au mois de décembre 2019-janvier 2020 sur Les Infirmiers libéraux de la région PACA

Le questionnaire a été envoyé à 3179 infirmiers libéraux (IDEL), 257 infirmiers libéraux ont répondu, soit un taux de participation de 8,0% contre **372 réponses lors de la première enquête** soit un taux de participation de 11,7%.

Tableau 1. Profil des infirmiers libéraux interrogés

Ancienneté d'exercice		
	Enquête 1	Enquête 2
Ancienneté d'exercice Moyenne $\pm$ ET (ans)	26,5 $\pm$ 9,4	25,8 $\pm$ 8,4
Ancienneté d'exercice en libéral Moyenne $\pm$ ET (ans)	17,9 $\pm$ 9,2	17,4 $\pm$ 8,2

La moyenne d'âge des infirmières répondantes pour cette enquête est de 51,4 ans.

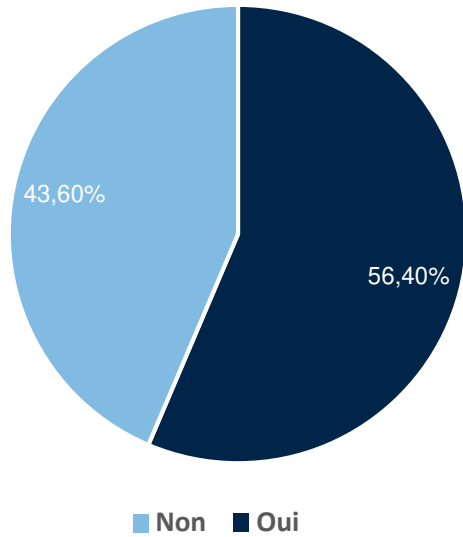
L'ensemble des infirmières interrogé lors de cette étude travaille avec un statut libéral et 3,9% d'entre elles exerce également en tant que salarié dans des établissements de soins (hôpitaux, cliniques...) ou des services de soins en domiciles HAD, SSIAD, ...)

Lors de cette deuxième enquête, 62,2% des IDEL ne connaissent pas l'obligation de déclaration sur le portail national de signalement (contre 46,8% lors de la première enquête). Seulement 5,6% des IDEL interrogés sont allés sur le portail de signalement des EIGS.

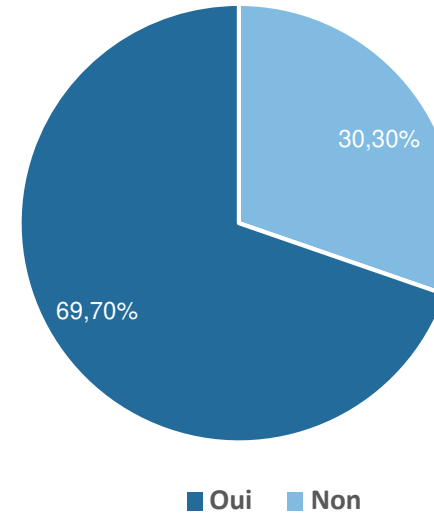
Un nuage de mots a été réalisé à partir de la question « quels sont les 3 mots qui vous viennent à l'esprit lorsque vous entendez le terme EIGS » :



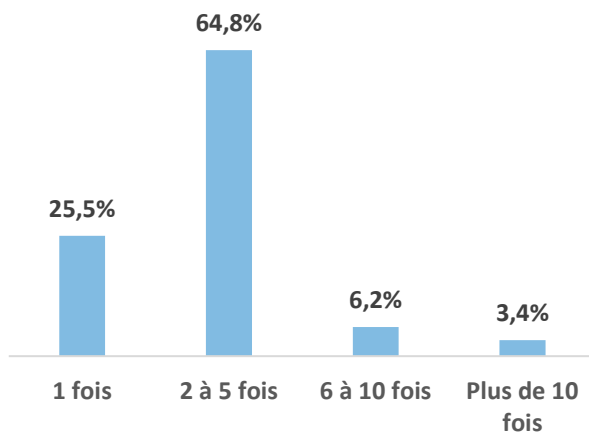
Au cours des 12 derniers mois, avez-vous été témoins durant votre pratique professionnelle d'actes liés aux soins qui ont mis en jeu la sécurité des patients ?



Les avez-vous signalés ?



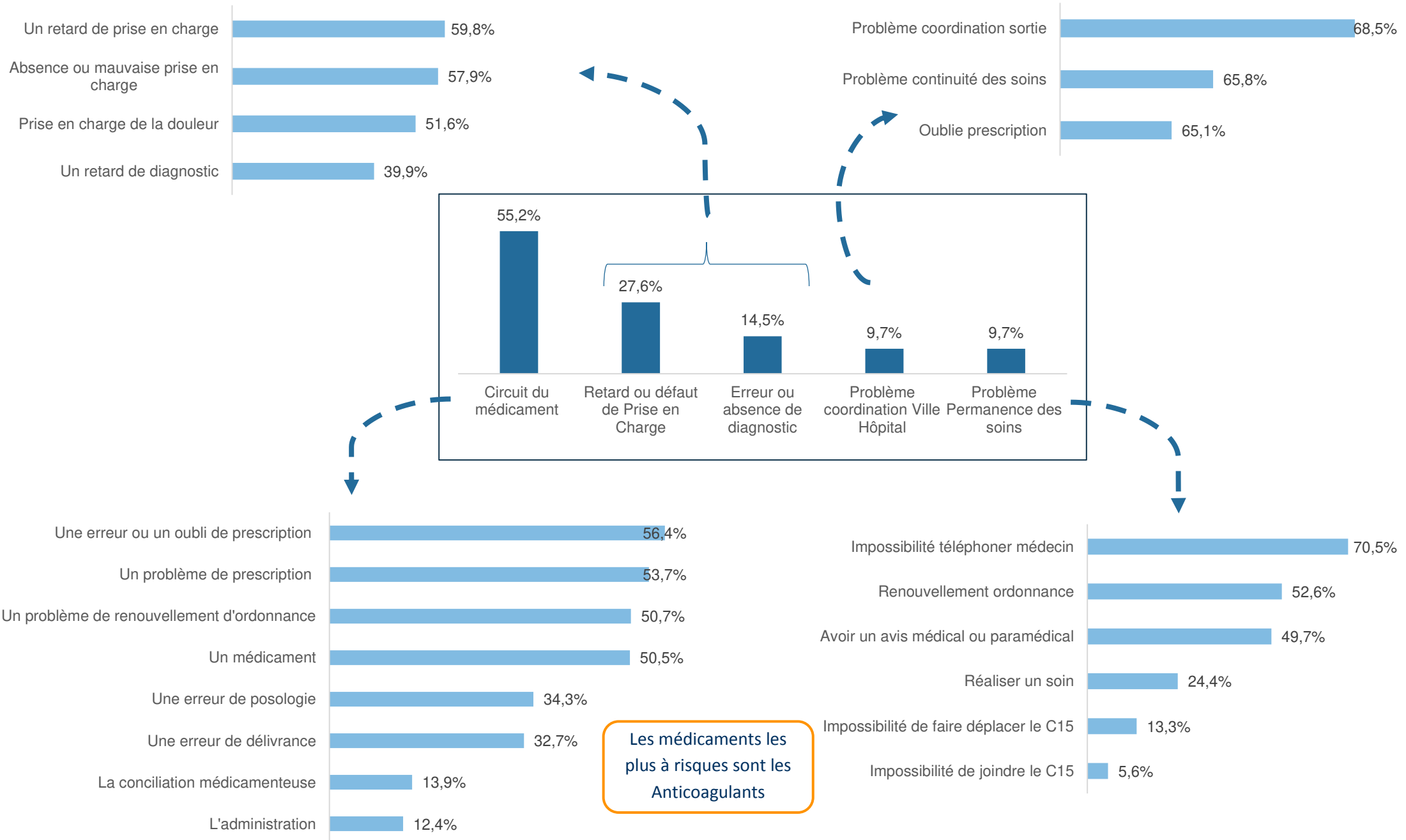
Combien de fois vous êtes-vous retrouvés dans une situation mettant en jeu la sécurité du patient ?

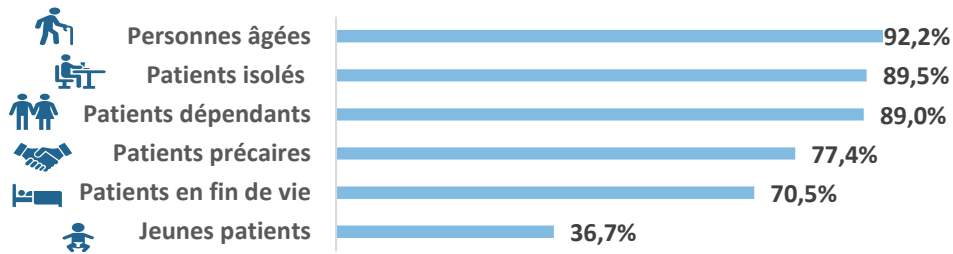


A qui les avez-vous signalés ?	n	%
Médecin, SAMU	67	58,3%
Patient	11	9,6%
Hôpital	11	9,6%
Famille, aidants	6	5,2%
IDE	6	5,2%
Pharmacien	6	5,2%
Autorité sanitaire ou judiciaire	5	4,3%
Prestataire de service	2	1,7%
Pompier	1	0,9%

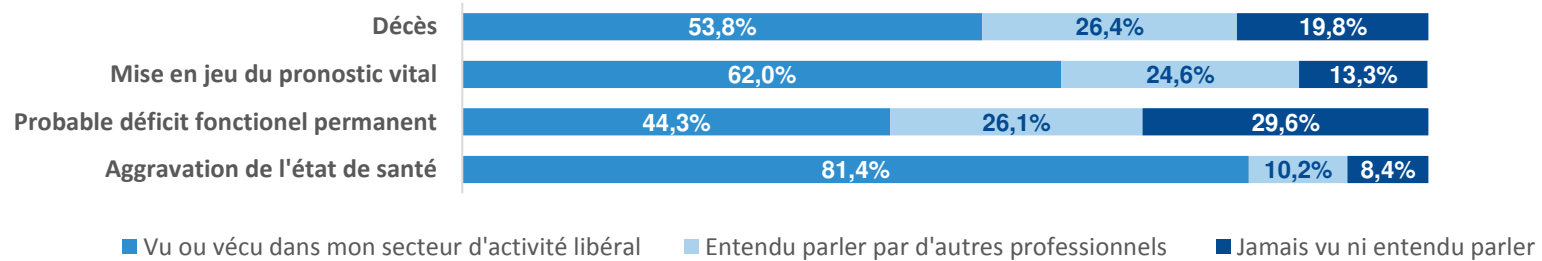
Pourquoi ne l'avez-vous pas signalé ?	n	%
Méconnaissance système déclaration (Qui, Comment, Où ?, But)	18	42,9%
Non délation	3	7,1%
Rattrapé/Non EIGS	9	21,4%
Relation médecin/IDEL	9	21,4%
Temps	3	7,1%
Total	42	100,0%

## Les situations à risques étaient liées à :





**Conséquences des évènements lors de l'exercice professionnel :**



**Axes d'amélioration proposés**

**98,4%** Pouvoir disposer du compte rendu de sortie



**96,0%** Anticipation de la sortie



**98,0%** Pouvoir joindre un référent médical



**95,1%** Signalement des situations de maltraitance

